



ФЕДЕРАЛЬНАЯ СЛУЖБА  
ГОСУДАРСТВЕННОЙ СТАТИСТИКИ

# Деятельность автомобильного транспорта Смоленской области



январь – июль 2023 года



ФЕДЕРАЛЬНАЯ СЛУЖБА  
ГОСУДАРСТВЕННОЙ СТАТИСТИКИ

# Деятельность автомобильного транспорта Смоленской области

Территориальный орган  
Федеральной службы  
государственной статистики  
по Смоленской области

январь-июль 2023 года

- 01 Деятельность грузового автомобильного транспорта
- 02 Коммерческая деятельность грузового автомобильного транспорта
- 03 Доля перевозок, выполненных на коммерческой основе, в общем объеме грузоперевозок
- 04 Доля грузооборота, выполненного на коммерческой основе, в общем объеме грузооборота
- 05 Деятельность пассажирского автомобильного транспорта общего пользования
- 06 Пассажирские перевозки, выполненные субъектами транспортной деятельности
- 07 Пассажиروоборот, выполненный субъектами транспортной деятельности
- 08 Дорожно-транспортные происшествия с пострадавшими участниками
- 09 Дорожно-транспортные происшествия по категориям пострадавших участников
- 10 Дорожно-транспортные происшествия по видам
- 11 Дорожно-транспортные происшествия по муниципальным районам и городским округам





# ДЕЯТЕЛЬНОСТЬ ГРУЗОВОГО АВТОМОБИЛЬНОГО ТРАНСПОРТА\*

январь-июль 2023 года

в % к соответствующему месяцу предыдущего года

## Перевозки грузов

**3 125,3**

**93,3%**

тыс. тонн

к январю-июлю 2022 года

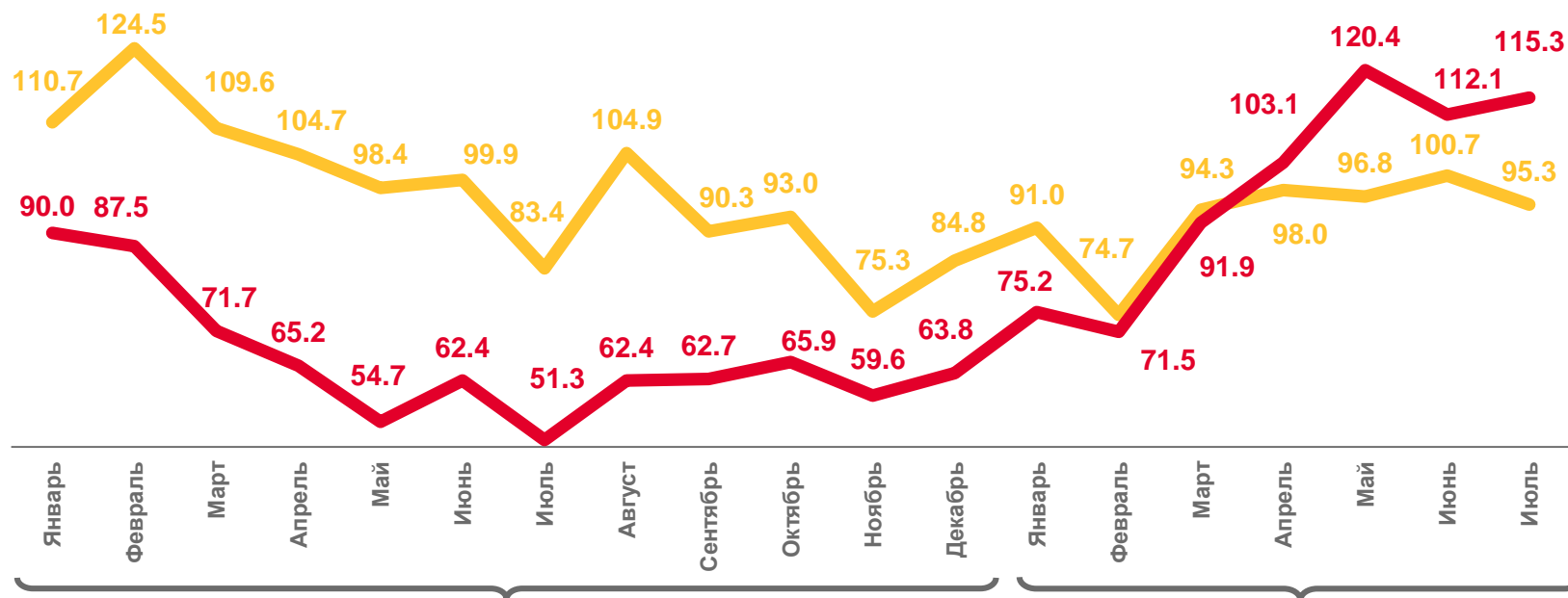
## Грузооборот

**2 615,9**

**96,3%**

млн т.км

к январю-июлю 2022 года



2022

2023



Перевезено грузов



Грузооборот

\* По организациям всех видов экономической деятельности, не относящимся к субъектам малого предпринимательства, с численностью работающих более 15 человек (включая средние организации).





# КОММЕРЧЕСКАЯ ДЕЯТЕЛЬНОСТЬ ГРУЗОВОГО АВТОМОБИЛЬНОГО ТРАНСПОРТА\*

январь-июль 2023 года

в % к соответствующему месяцу предыдущего года

## Перевозки грузов

**1 476,3**

**91,0%**

тыс. тонн

к январю-июлю 2022 года

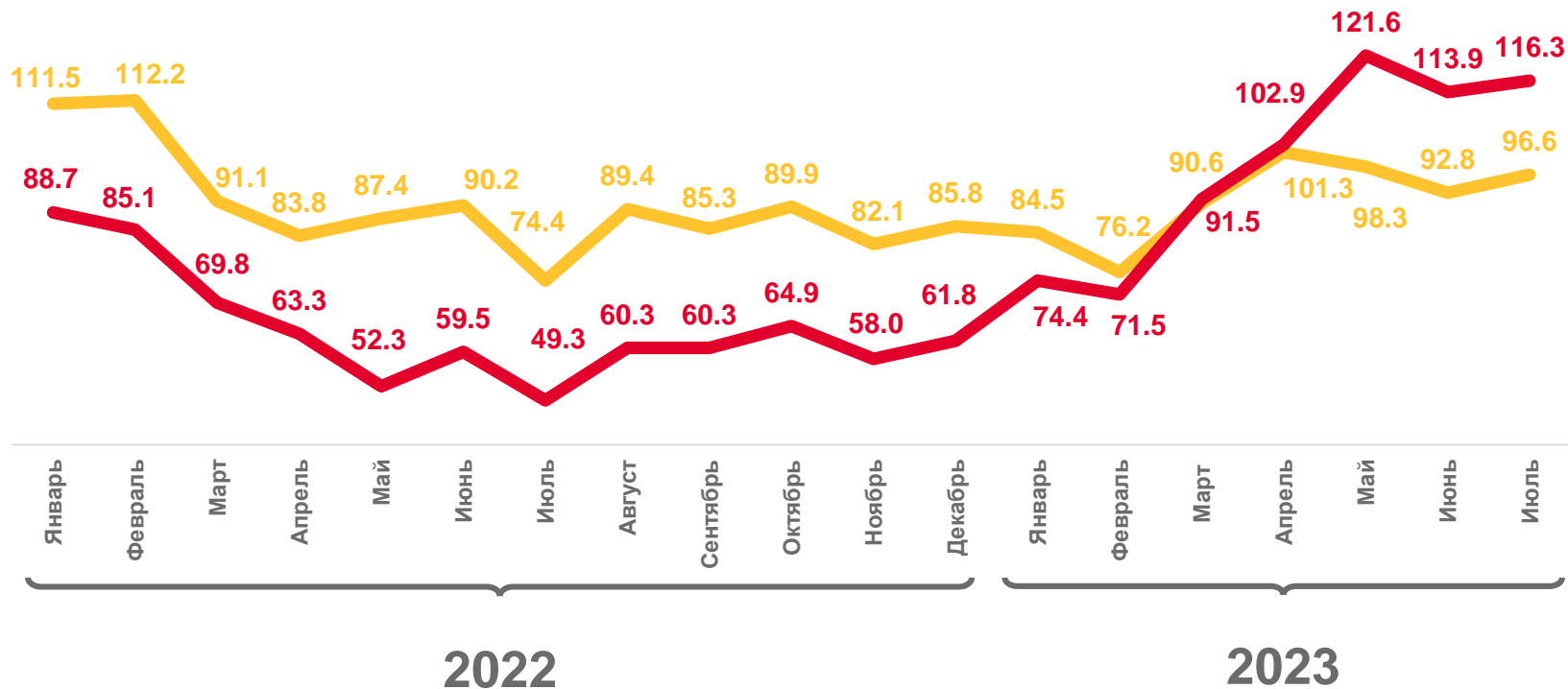
## Грузооборот

**2 419,2**

**96,4%**

млн т.км

к январю-июлю 2022 года



Перевезено грузов



Грузооборот

\* По организациям всех видов экономической деятельности, не относящимся к субъектам малого предпринимательства, с численностью работающих более 15 человек (включая средние организации), осуществляющим грузоперевозки на коммерческой основе.





# ДОЛЯ ПЕРЕВОЗОК, ВЫПОЛНЕННЫХ НА КОММЕРЧЕСКОЙ ОСНОВЕ, В ОБЩЕМ ОБЪЕМЕ ГРУЗОПЕРЕВОЗОК

январь-июль 2023 года

в % к итогу

Перевозки грузов – всего

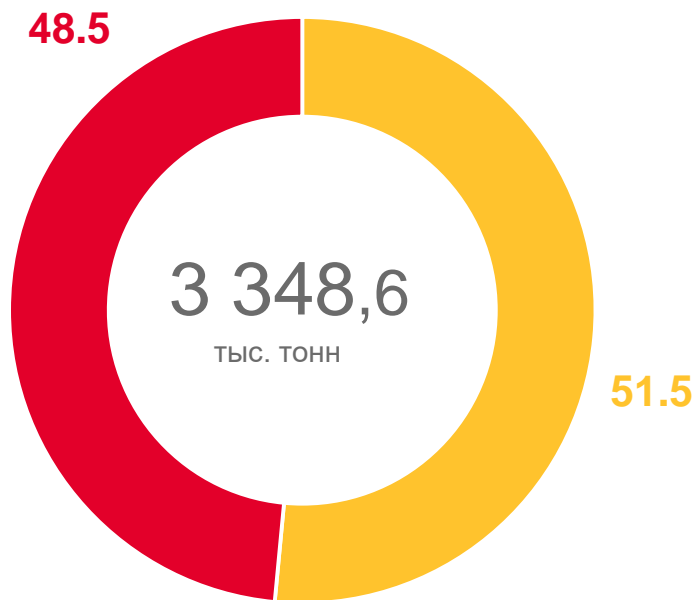
**3 125,3** **93,3%**

тыс. тонн к январю-июлю 2022 года

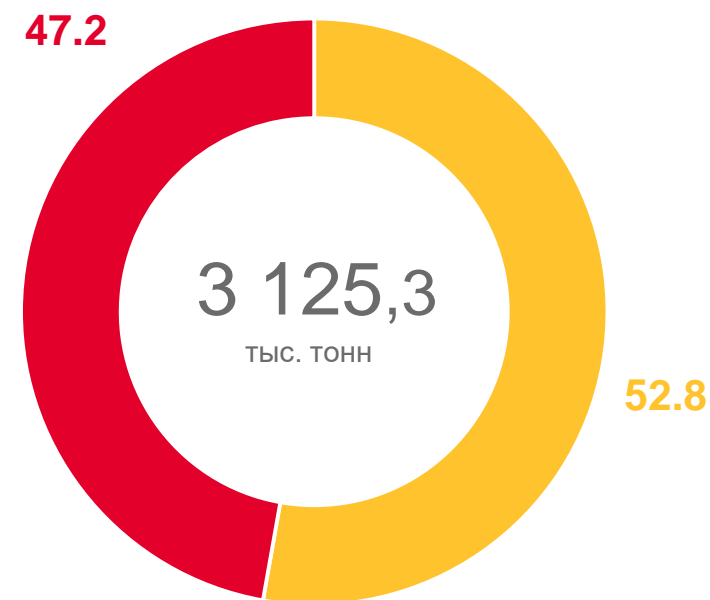
Доля перевозок, выполненных на коммерческой основе, в общем объеме грузоперевозок

**47,2%** **-1,3%**

к январю-июлю 2022 года



январь-июль 2022 года



январь-июль 2023 года



Перевозки грузов, выполненные на коммерческой основе (за плату для заказчика)



Перевозки грузов, выполненные для собственных производственных нужд (собственные грузы)





# ДОЛЯ ГРУЗОБОРОТА, ВЫПОЛНЕННОГО НА КОММЕРЧЕСКОЙ ОСНОВЕ, В ОБЩЕМ ОБЪЕМЕ ГРУЗОБОРОТА

январь-июль 2023 года

в % к итогу

Грузооборот – всего

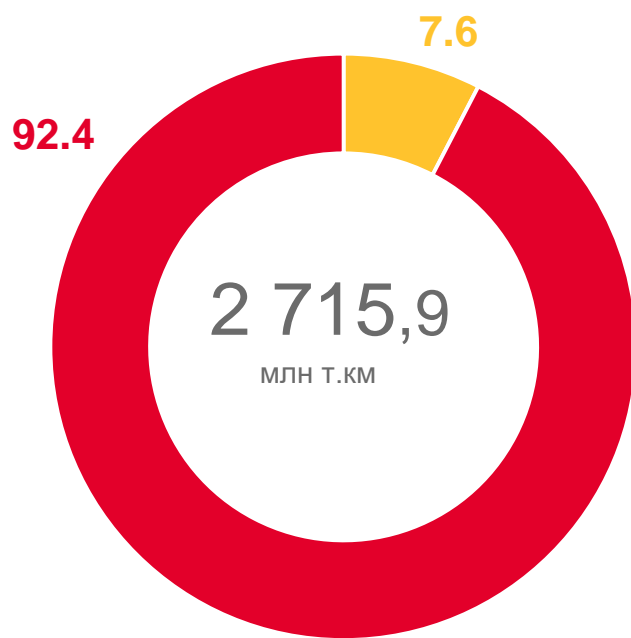
**2 615,9** **96,3%**

МЛН Т.КМ к январю-июлю 2022 года

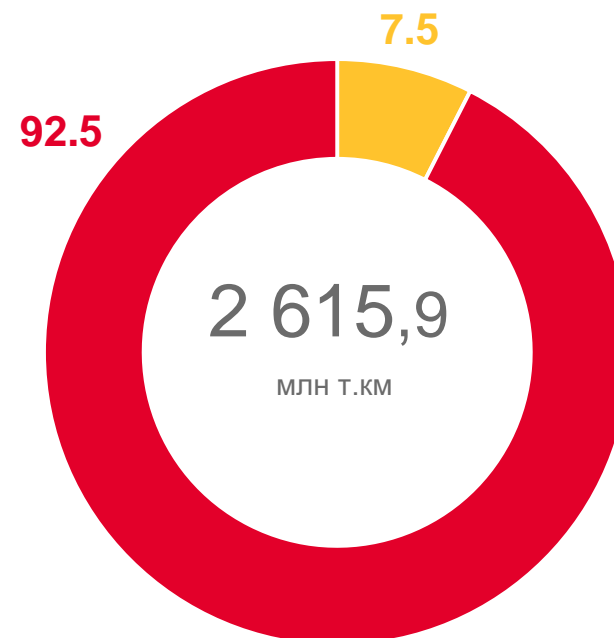
Доля грузооборота, выполненного на коммерческой основе, в общем объеме грузооборота

**92,5%** **+0,1%**

к январю-июлю 2022 года



январь-июль 2022 года



январь-июль 2023 года

Грузооборот, выполненный на коммерческой основе (за плату для заказчика)

Грузооборот, выполненный для собственных производственных нужд (собственные грузы)





# ДЕЯТЕЛЬНОСТЬ ПАССАЖИРСКОГО АВТОМОБИЛЬНОГО ТРАНСПОРТА ОБЩЕГО ПОЛЬЗОВАНИЯ\*

январь-июль 2023 года

в % к соответствующему месяцу предыдущего года

## Перевозки пассажиров

**19 007,3** **112,3%**

тыс. человек

к январю-июлю 2022 года

## Пассажирооборот

**175 319,9** **106,8%**

тыс. пасс.км

к январю-июлю 2022 года



\* По юридическим и физическим лицам, осуществляющим регулярные перевозки пассажиров автобусным транспортом на коммерческой основе по маршрутам общего пользования.



# ПАССАЖИРСКИЕ ПЕРЕВОЗКИ, ВЫПОЛНЕННЫЕ СУБЪЕКТАМИ ТРАНСПОРТНОЙ ДЕЯТЕЛЬНОСТИ

январь-июль 2023 года

в % к итогу

Перевозки пассажиров – всего

**19 007,3** **112,3%**

тыс. человек

к январю-июлю 2022 года

в том числе выполненные:

юридическими лицами,  
включая малые предприятия

**4 450,0** **84,5%**

тыс. человек

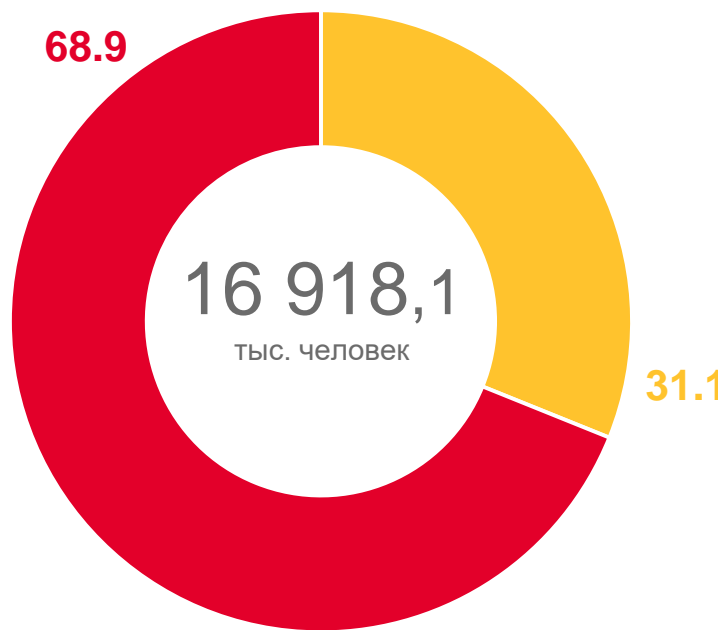
к январю-июлю 2022 года

микропредприятиями  
и индивидуальными предпринимателями

**14 557,3** **125,0%**

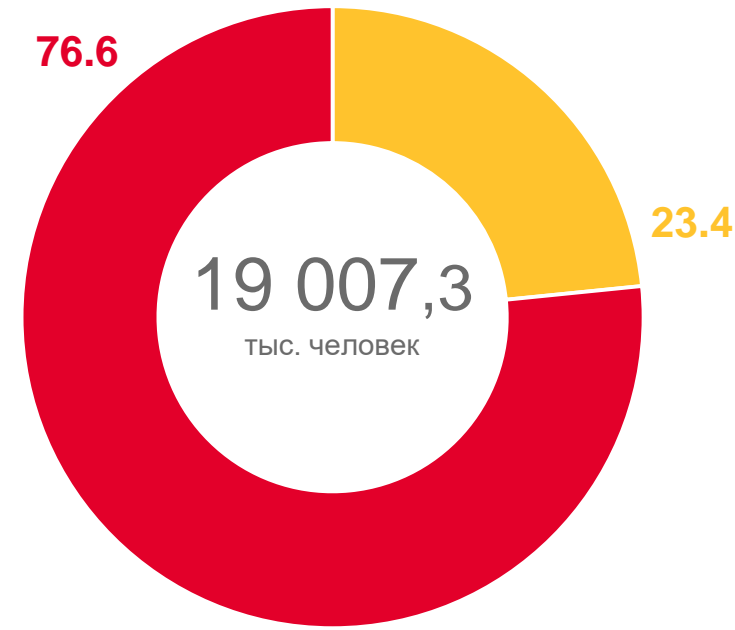
тыс. человек

к январю-июлю 2022 года



январь-июль 2022 года

● Перевозки пассажиров, выполненные микропредприятиями и индивидуальными предпринимателями



январь-июль 2023 года

● Перевозки пассажиров, выполненные юридическими лицами, включая малые предприятия







# ПАССАЖИРООБОРОТ, ВЫПОЛНЕННЫЙ СУБЪЕКТАМИ ТРАНСПОРТНОЙ ДЕЯТЕЛЬНОСТИ

январь-июль 2023 года

в % к итогу

Пассажирооборот – всего

**175 319,9** **106,8%**

тыс. пасс.км

к январю-июлю 2022 года

в том числе выполненный:

юридическими лицами,  
включая малые предприятия

**61 596,0** **104,2%**

тыс. пасс.км

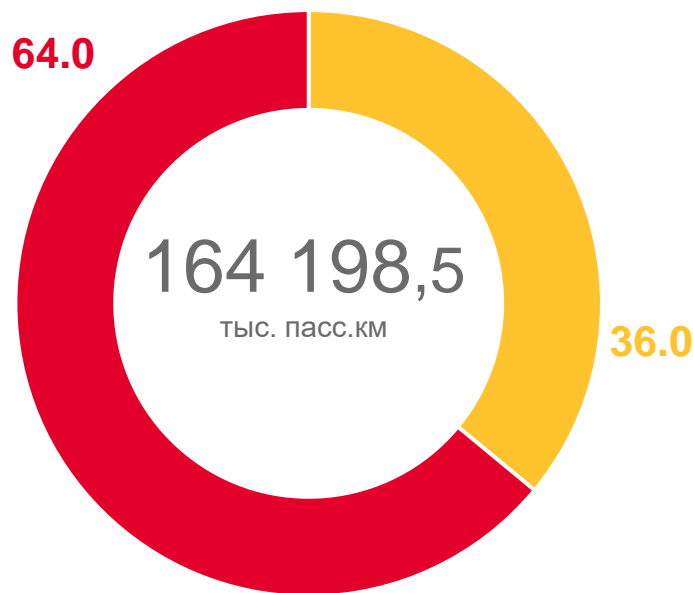
к январю-июлю 2022 года

микропредприятиями  
и индивидуальными предпринимателями

**113 723,9** **108,2%**

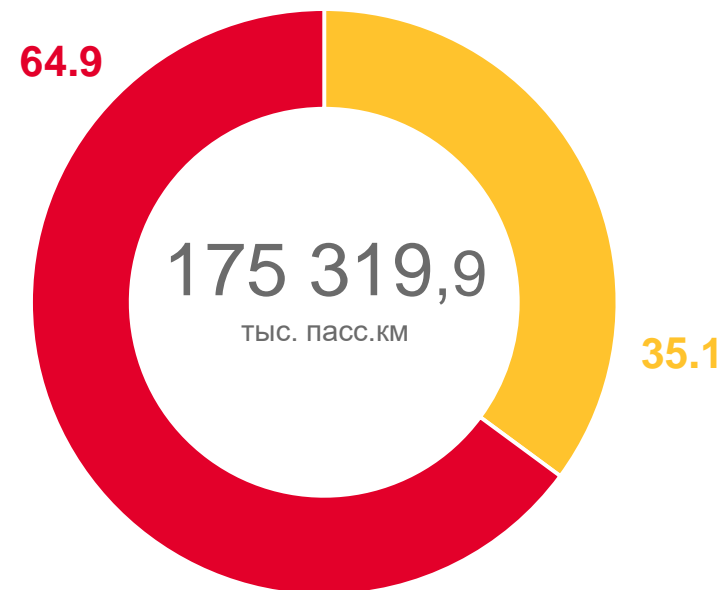
тыс. пасс.км

к январю-июлю 2022 года



январь-июль 2022 года

○ Пассажирооборот, выполненный микропредприятиями и индивидуальными предпринимателями



январь-июль 2023 года

○ Пассажирооборот, выполненный юридическими лицами, включая малые предприятия





# ДОРОЖНО-ТРАНСПОРТНЫЕ ПРОИСШЕСТВИЯ (ДТП) С ПОСТРАДАВШИМИ УЧАСТНИКАМИ\*

январь-июль 2023 года

в % к соответствующему месяцу предыдущего года

Количество ДТП

**507**

единиц

**109,5%**

к январю-июлю 2022 года

Погибло

**51**

человек

**127,5%**

к январю-июлю 2022 года

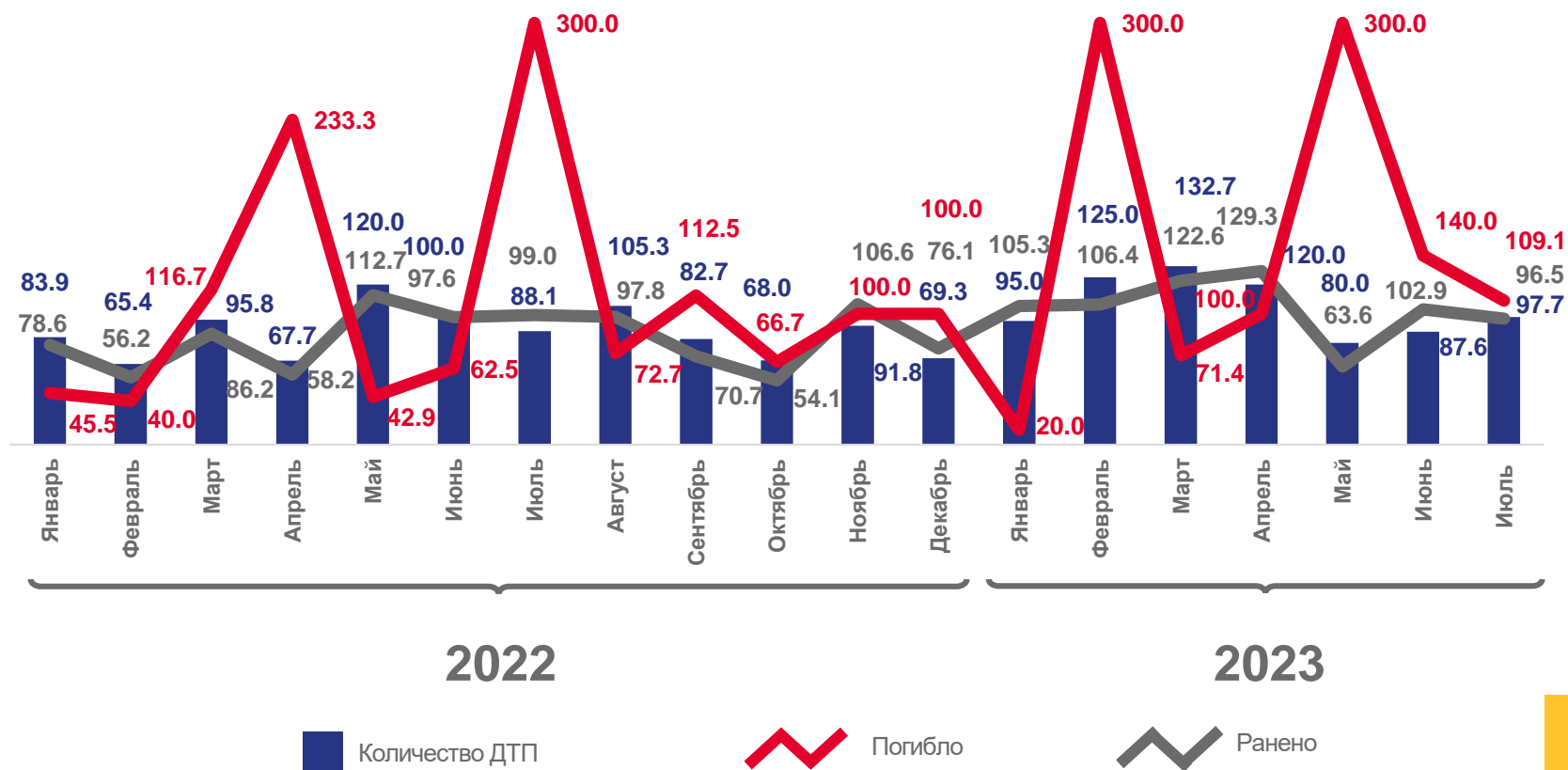
Ранено

**626**

человек

**107,7%**

к январю-июлю 2022 года



\* По данным УГИБДД УМВД России по Смоленской области. Сведения о дорожно-транспортных происшествиях, в которых погибли или были ранены люди.





# ДОРОЖНО-ТРАНСПОРТНЫЕ ПРОИСШЕСТВИЯ (ДТП) ПО КАТЕГОРИЯМ ПОСТРАДАВШИХ УЧАСТНИКОВ\*

январь-июль 2023 года

Количество ДТП – всего\*\*

**4 280**

единиц

**96,9%**

к январю-июлю 2022 года

Доля ДТП с пострадавшими  
участниками

**11,8%**

**+1,7%**

к январю-июлю 2022 года



\* По данным УГИБДД УМВД России по Смоленской области. Сведения о дорожно-транспортных происшествиях, в которых погибли или были ранены люди.

\*\* Общее количество дорожно-транспортных происшествий с материальным ущербом и дорожно-транспортных происшествий с пострадавшими участниками.





# ДОРОЖНО-ТРАНСПОРТНЫЕ ПРОИСШЕСТВИЯ (ДТП) ПО ВИДАМ\*

январь-июль 2023 года

## Количество ДТП – всего

**507** **109,5%**

единиц к январю-июлю 2022 года

из них по видам:  
**СТОЛКНОВЕНИЯ**

**224** **110,9%**

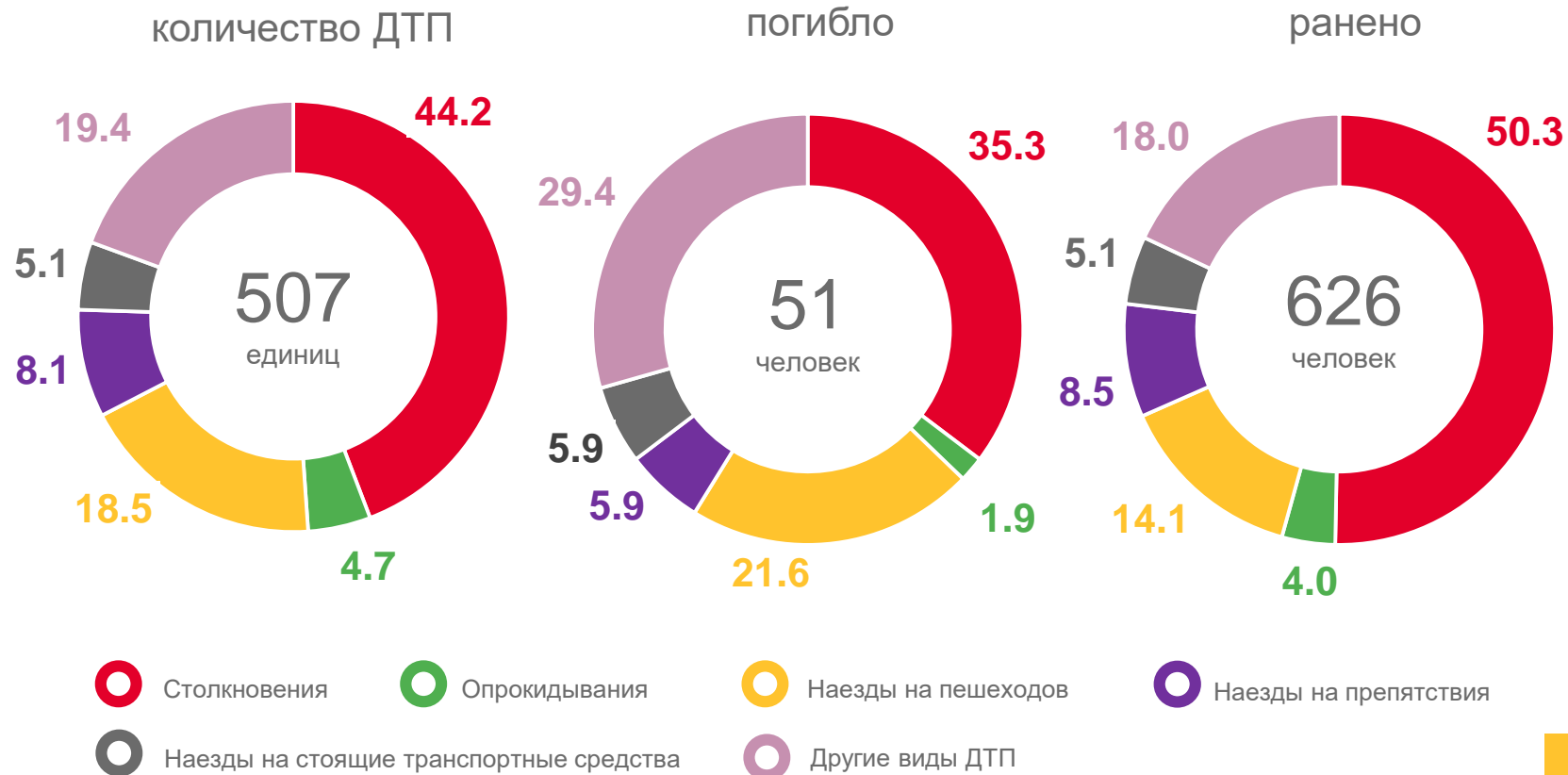
единиц к январю-июлю 2022 года

## наезды на пешеходов

**94** **85,5%**

единиц к январю-июлю 2022 года

в % к итогу



\* По данным УГИБДД УМВД России по Смоленской области. Сведения о дорожно-транспортных происшествиях, в которых погибли или были ранены люди.





# ДОРОЖНО-ТРАНСПОРТНЫЕ ПРОИСШЕСТВИЯ (ДТП) ПО МУНИЦИПАЛЬНЫМ РАЙОНАМ И ГОРОДСКИМ ОКРУГАМ\*

январь-июль 2023 года

Количество ДТП с пострадавшими  
участниками – всего

**507**

единиц

**109,5%**

к январю-июлю 2022 года

Доля ДТП, произошедших:

в г. Смоленске

**39,4%**

**+1,9%**

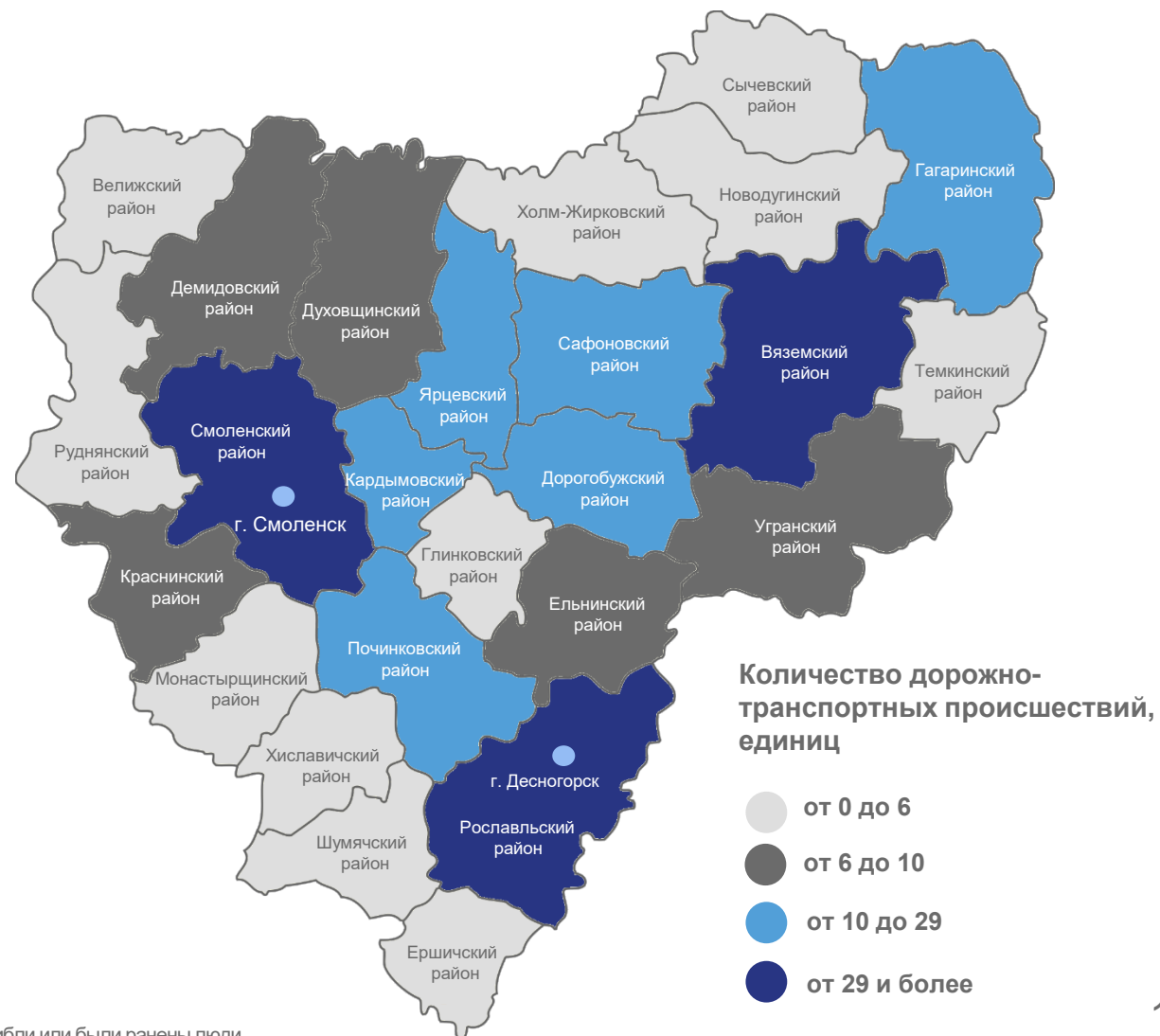
к январю-июлю 2022 года

в г. Десногорске

**1,8%**

**+1,1%**

к январю-июлю 2022 года



\* По данным УГИБДД УМВД России по Смоленской области. Сведения о дорожно-транспортных происшествиях, в которых погибли или были ранены люди.